




Bibel unterstreichen


Man darf in seiner eigenen Bibel Stellen unterstreichen, ausmalen und sie kennzeichnen. Dadurch wird der Inhalt übersichtlicher und man findet wichtiges schneller wieder. Beispiele:

| Kennzeichen | Bedeutung | „Eselsbrücke“ |
|--|--|--|
| <u>Rot unterstreichen</u> | Sehr wichtig | |
| <u>Schwarz unterstreichen</u> | wichtig | |
| Gelb ausmalen | Verheißungen, Zusagen Gottes | Sie leuchten mir entgegen |
| <u>Grün unterstreichen</u> / ausmalen | Das soll ich tun! | Grün: Farbe des Lebens, das Wort mit Leben füllen! |
| <u>Violett unterstreichen</u> | Sünde, Dinge, von denen Umkehr nötig ist | Kirchenfarbe für Buße, Umkehr, Fastenzeit |
| <u>Braun unterstreichen</u> / schraffieren | Orte und Zeiten | „Erd-kunde“, Farbe der Erde |
| Blau unterstreichen | Heiliger Geist | Er ist das „Wasser des Lebens“ |
| Rot schraffieren | Personen, Namen | |

Senkrechte Kennzeichen am Rand:

| Kennzeichen | Bedeutung | „Eselsbrücke“ |
|---|--|--|
|  roter Strich, gelb übermalt | Verheißungen für die letzte Zeit | Die leuchtende Zukunft Gottes |
|  violetter Strich, gelb übermalt | Gerichtsandrohungen für die letzte Zeit | Gott kommt zum Ziel, auch durch Gericht, wenn wir nicht umkehren |
|  brauner Strich, gelb übermalt | Verheißungen für Israel | Sie betreffen das „Land“ Israel – siehe Erdkunde |
| ? | Das verstehe ich noch nicht | |
| ! | Das betrifft mich oder ist sehr wichtig! | |

Natürlich gibt es noch viel mehr und ganz andere Möglichkeiten!!!

 Wenn man die Texte eigener Referate so oder ähnlich kennzeichnet, kann man sie viel freier vortragen!